

---

# Guida LottoFrancesco

---

## **-SOMMARIO:**

Il programma LottoFrancesco nasce con l'intenzione di fornire, a tutti gli appassionati di Lotto, uno strumento di ricerca unico nel suo genere.

Non è il solo programma che tratta esclusivamente di statistica, esso interagisce con l'archivio delle estrazioni (dal 1871 all'anno corrente) e propone diversi metodi di calcolo della previsione, attraverso il calcolo combinatorio e le più importanti nozioni del metodo di Lord Byron e altri numerosi strumenti che aiutano la creazione di un metodo personale.

Sul mio canale YouTube

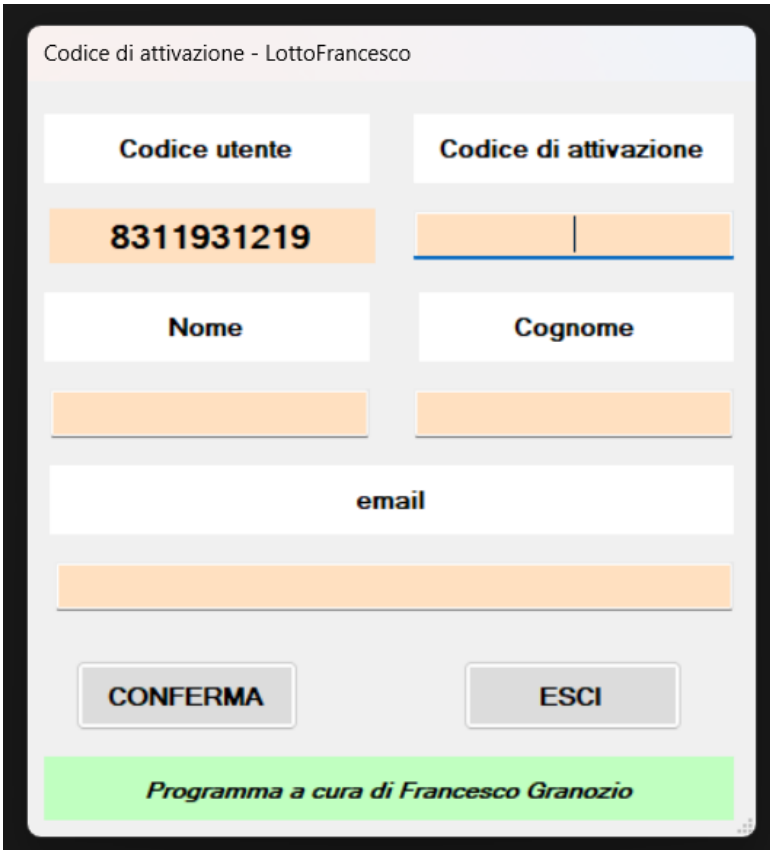
(<https://www.youtube.com/channel/UCG3fI3BS7B5gBYpx9M7m3aA>),

è possibile visualizzare vari tutorial sui metodi presenti e su come utilizzare il programma in modo corretto, sfruttandolo al pieno delle sue potenzialità

## **-INDICE:**

<b>TITOLO</b>	<b>PAGINA</b>
<b>1. Attivazione</b>	<b>3 - 4</b>
<b>2. Il menu principale:</b>	<b>5</b>
a. aggiornamento anno corrente	6
b. aggiornamento archivio	7
c. inserimento estrazione	8
d. salvataggio modifiche	9
e. somme e complementi	10
f. terne di somma 90 e 45	11
<b>3. Metodo Lord Byron</b>	<b>12</b>
<b>4. Confronto cinque:</b>	<b>15 - 16</b>
a. ruote personalizzate	17
b. equazioni a scelta (4 – 5 – 6)	18
<b>5. Metodo Perla</b>	<b>19 – 22</b>
<b>6. Ricerca cinque Lord Byron</b>	<b>23 - 24</b>
<b>7. Cinquina Rimodulata</b>	<b>25</b>
<b>8. Ricerca cinque:</b>	<b>26</b>
a. per ruota	27
b. per anno	28
c. per mese	29
d. per somma	30
e. per complemento	31
f. personalizzata	32
<b>9. Controllo sortite</b>	<b>33 - 35</b>
<b>10. Statistica</b>	<b>36</b>

## 1. Attivazione:



Codice di attivazione - LottoFrancesco

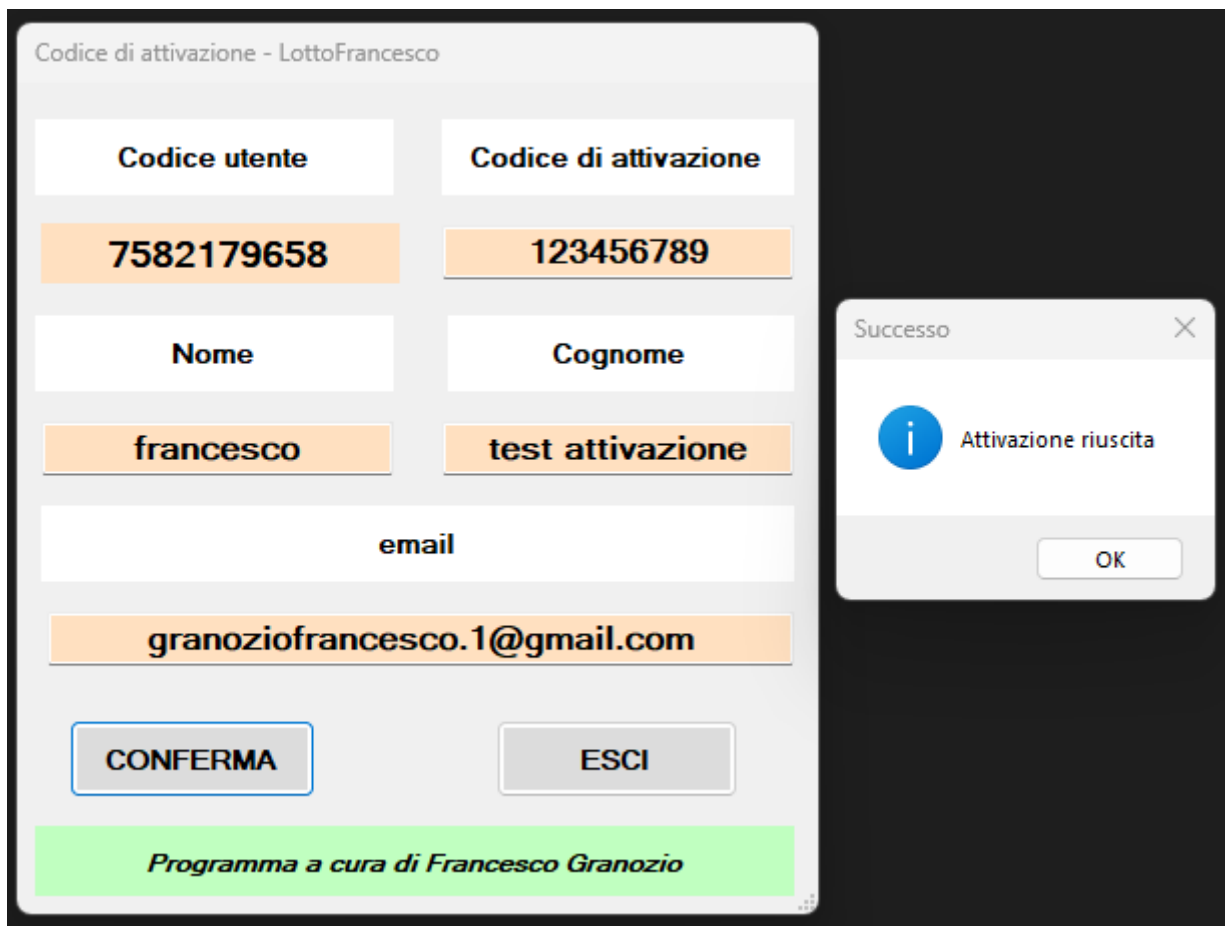
Codice utente	Codice di attivazione
8311931219	
Nome	Cognome
email	
CONFERMA	ESCI

*Programma a cura di Francesco Granozio*

Alla prima esecuzione del programma vi verranno chiesti: nome, cognome, e-mail ed il codice d'attivazione, quest'ultimo vi verrà fornito da me.

Il codice sarà universale, quindi verrà utilizzato una sola volta, ma non sarà possibile utilizzare il programma su più pc.

Finché non verrà inserito correttamente il codice non sarà possibile andare oltre questa schermata.



Ecco come appare l'interfaccia a seguito dell'attivazione del software.

## 2. Il menu principale:

The screenshot shows the main menu of the 'LottoFrancesco' application. The window title is 'Menu principale - LottoFrancesco'. The interface is organized as follows:

- Table of Regional Data:** A table with 12 rows (regions) and 5 columns of data. All values are 0.
- SOMME E COMPLEMENTI:** A vertical column of 12 purple boxes, each containing the number 0.
- Action Menu:** A vertical stack of 6 light blue buttons: 'Aggiorna anno corrente', 'Aggiorna anno corrente (alternativo)', 'Aggiorna archivio', 'Aggiorna archivio (alternativo)', 'Inserisci estrazione', and 'Salva modifiche'.
- ALTRE OPZIONI:** A right-hand panel with a light yellow background, containing several green buttons: 'Metodo Perla', 'Metodo Lord Byron', 'Confronta cinque', 'Ricerca cinque con parametri', 'Controlla sortite', 'Ricerca cinque Lord Byron', 'Statistica', and 'Cinquina Rimodulata'.
- Footer:** A light orange bar at the bottom with the text 'Seleziona o inserisci l'estrazione da visualizzare', a search input field, and the 'Francesco Lotto' logo.

Inizialmente si nota che il menu principale ha un'interfaccia grafica molto semplice.

Per visualizzare le estrazioni sarà necessario aggiornare l'intero archivio, o quantomeno l'anno corrente, altrimenti non sarà possibile usufruire di nessuna opzione che lavora con l'archivio.

## 2.a. aggiornamento anno corrente

Premendo il tasto “aggiorna anno corrente” verranno scaricate e mostrate le estrazioni più recenti dell’anno corrente, l’operazione durerà pochi secondi.

È possibile anche utilizzare l’opzione di “aggiornamento alternativo” che scarica le estrazioni da un altro sito (le estrazioni scaricate secondo questa modalità di aggiornamento verranno disposte in ordine decrescente per mese)

Data	29	feb	2024	SOMME E COMPLEMENTI	
Bari	51	81	12	32 04	90 - 00
Cagliari	05	55	46	01 20	37 - 53
Firenze	74	26	33	50 80	83 - 07
Genova	75	82	27	22 54	80 - 10
Milano	72	58	60	41 33	84 - 06
Napoli	03	43	24	25 78	83 - 07
Palermo	89	58	41	11 15	34 - 56
Roma	75	39	65	17 31	47 - 43
Torino	22	81	90	48 77	48 - 42
Venezia	90	74	39	63 67	63 - 27
Nazionale	21	23	15	35 76	80 - 10

Per navigare tra le estrazioni basterà interagire con la barra di scorrimento.

Seleziona o inserisci l'estrazione da visualizzare

< 1136 Francesco Lotto

Per andare avanti di un’ estrazione sarà sufficiente cliccare sulle frecce (evidenziate in rosso). Per spostarsi velocemente tra le estrazioni sarà necessario spostare la barra grigia orizzontale (evidenziata in verde), oppure cliccare in un punto qualsiasi della

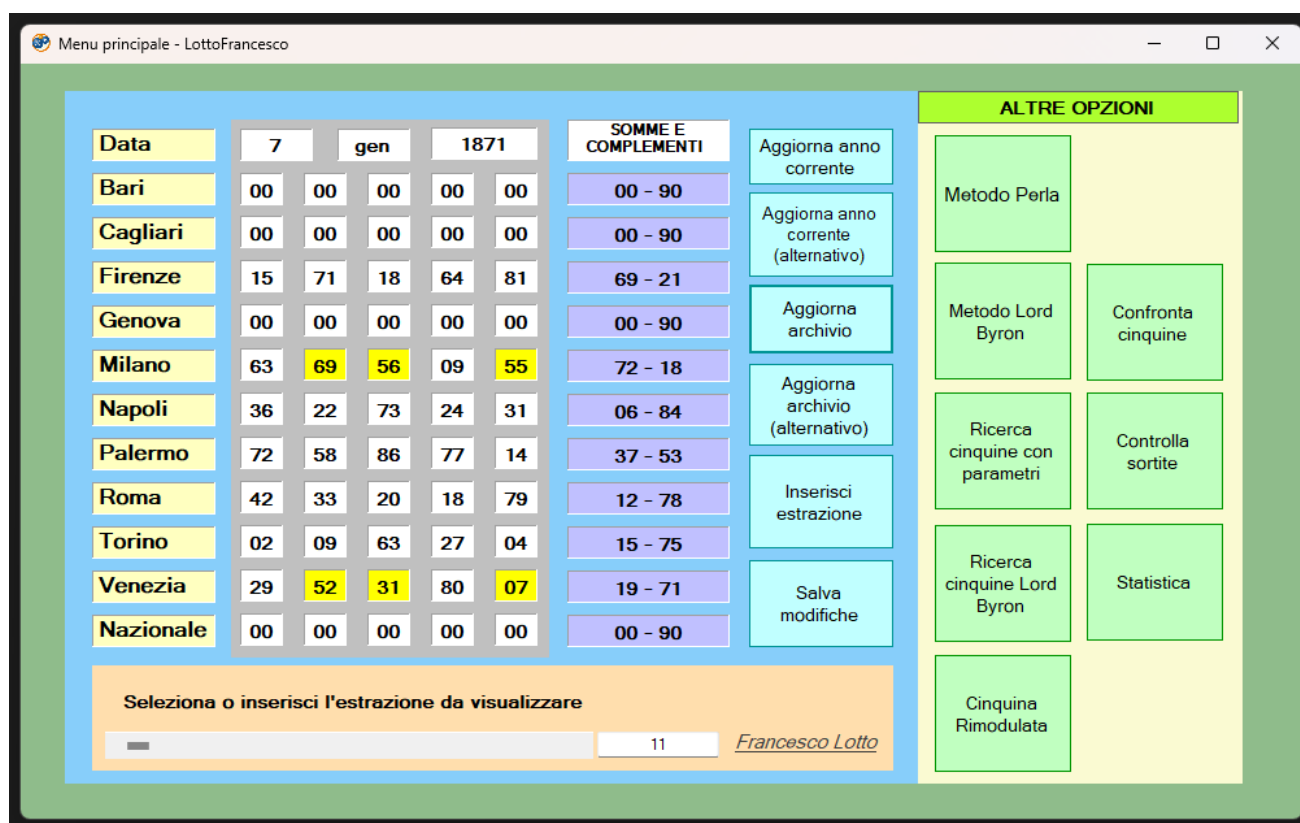
barra di scorrimento (evidenziata in blu). In alternativa si può digitare il numero delle estrazioni nella casella di testo (evidenziata in rosa).

## 2.b. aggiornamento archivio

Premendo il tasto “aggiorna archivio” verranno scaricate **tutte** le estrazioni presenti nell’archivio della Lottomatica (1871 – anno corrente).

Questa volta l’operazione di download delle estrazioni impiegherà circa dai 10 ai 15 secondi.

È possibile anche utilizzare l’opzione di “aggiornamento alternativo” che scarica le estrazioni da un altro sito (le estrazioni scaricate secondo questa modalità di aggiornamento verranno disposte in ordine decrescente per mese)



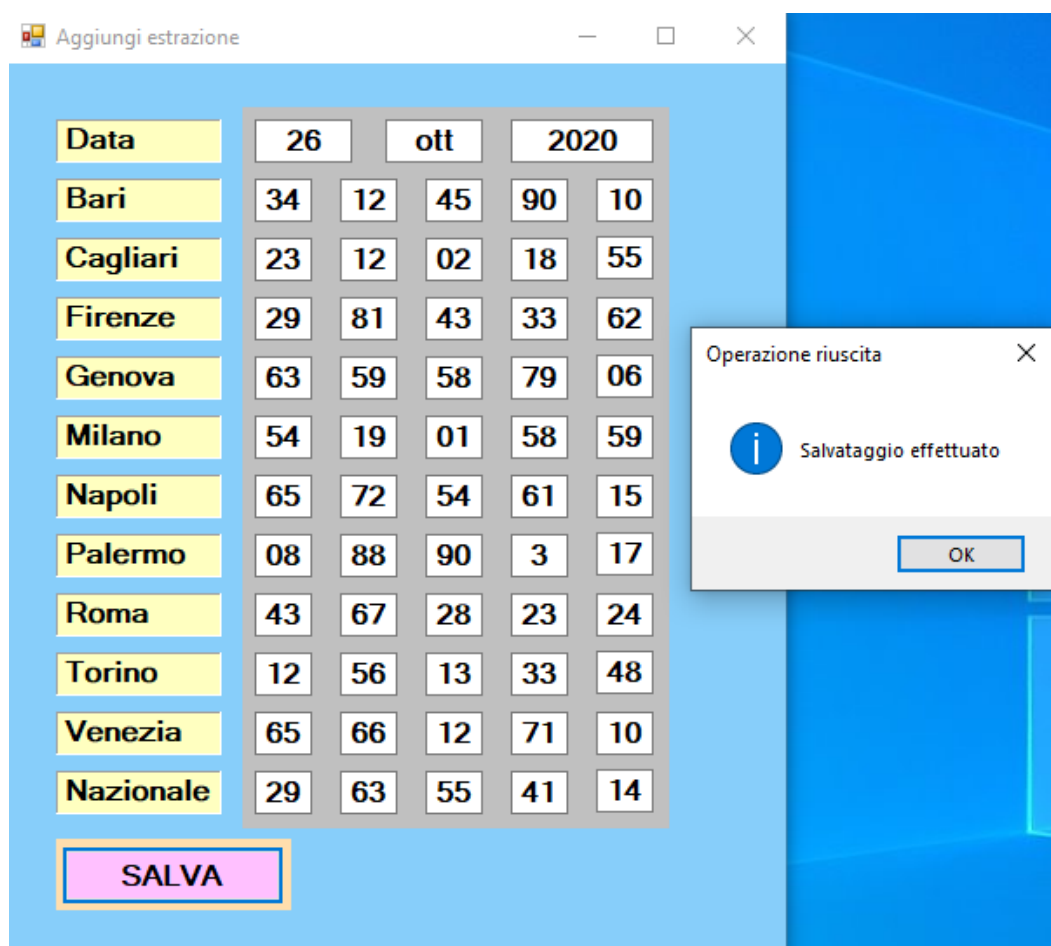
Come mostrato dall’immagine sarà possibile partire dall’inizio dell’archivio fino ad arrivare all’ultima estrazione.

N.B. La ruota di Bari compare per la prima volta il 02/mag/1874, le ruote Cagliari, Genova compaiono per la prima volta l'08/lug/1939 e la ruota nazionale compare per la prima volta il 04/mag/2005. Prima di tali date le rispettive ruote saranno visualizzate con dei 00 al posto degli estratti.

## 2.c. inserimento estrazione

Cliccando sul pulsante "inserisci estrazione" si aprirà una seconda schermata dove sarà possibile inserire manualmente una o più estrazioni.

Una volta scritta la data e tutti gli estratti sarà possibile salvare l'estrazione nell'archivio (se l'archivio verrà aggiornato l'estrazione inserita manualmente verrà persa).



Aggiungi estrazione

Data	26	ott	2020		
Bari	34	12	45	90	10
Cagliari	23	12	02	18	55
Firenze	29	81	43	33	62
Genova	63	59	58	79	06
Milano	54	19	01	58	59
Napoli	65	72	54	61	15
Palermo	08	88	90	3	17
Roma	43	67	28	23	24
Torino	12	56	13	33	48
Venezia	65	66	12	71	10
Nazionale	29	63	55	41	14

SALVA

Operazione riuscita  
Salvataggio effettuato  
OK

Una volta salvata l'estrazione sarà necessario cliccare su pulsante "salva modifiche" presente nel menu principale (vedi a pagina seguente)



## 2.d. salvataggio modifiche

Dopo aver salvato l'estrazione, ed essere tornati al menu principale, per visualizzare l'estrazione aggiunta manualmente basterà cliccare sul pulsante "salva modifiche".

Menu principale - LottoFrancesco

Data	29	feb	2024	SOMME E COMPLEMENTI		
Bari	51	81	12	32	04	90 - 00
Cagliari	05	55	46	01	20	37 - 53
Firenze	74	26	33	50	80	83 - 07
Genova	75	82	27	22	54	80 - 10
Milano	72	58	60	41	33	84 - 06
Napoli	03	43	24	25	78	83 - 07
Palermo	89	58	41	11	15	34 - 56
Roma	75	39	65	17	31	47 - 43
Torino	22	81	90	48	77	48 - 42
Venezia	90	74	39	63	67	63 - 27
Nazionale	21	23	15	35	76	80 - 10

ALTRE OPZIONI

- Metodo Perla
- Metodo Lord Byron
- Ricerca cinque con parametri
- Ricerca cinque Lord Byron
- Cinquina Rimodulata
- Confronta cinque
- Controlla sortite
- Statistica

Seleziona o inserisci l'estrazione da visualizzare

114350 *Francesco Lotto*

Per rimuovere in qualsiasi momento le estrazioni inserite manualmente basterà aggiornare l'archivio.

## 2.e. somme e complementi

Il programma, come già detto prima, fornisce degli strumenti che riducono drasticamente i tempi di sviluppo di una previsione ed **eliminano** i calcoli ripetitivi e scoccianti, come la somma di una cinquina e il suo complemento.

La somma ed il relativo complemento di ogni cinquina verranno visualizzati a destra, nella casella di colore viola.

Data	29	feb	2024
Bari	51	81	12 32 04
Cagliari	05	55	46 01 20
Firenze	74	26	33 50 80
Genova	75	82	27 22 54
Milano	72	58	60 41 33
Napoli	03	43	24 25 78
Palermo	89	58	41 11 15
Roma	75	39	65 17 31
Torino	22	81	90 48 77
Venezia	90	74	39 63 67
Nazionale	21	23	15 35 76

**SOMME E COMPLEMENTI**

- 90 - 00
- 37 - 53
- 83 - 07
- 80 - 10
- 84 - 06
- 83 - 07
- 34 - 56
- 47 - 43
- 48 - 42
- 63 - 27
- 80 - 10

**ALTRE OPZIONI**

- Metodo Perla
- Metodo Lord Byron
- Confronta cinquine
- Ricerca cinquine con parametri
- Controlla sortite
- Ricerca cinquine Lord Byron
- Statistica
- Cinquina Rimodulata

Seleziona o inserisci l'estrazione da visualizzare:  Francesco Lotto

I vantaggi di questa operazione chiaramente sono evidenti, il primo più importante sicuramente è il risparmio di tempo, il secondo ed anche il più importante è **il margine d'errore dello 0%**.

## 2.f. terne di somma 90 e 45

Parlando sempre di automatizzazione, un'altra operazione FONDAMENTALE per ogni esperto di lotto è sicuramente quella della ricerca delle terne di somma 90 o somma 45 in una cinquina, il programma offre una ricerca dettagliata per OGNI estrazione di **tutte le possibili combinazioni**.

The screenshot shows the 'LottoFrancesco' software interface. It features a calendar for February 2024 with columns for the 29th, the month 'feb', and the year '2024'. The calendar lists drawings for various Italian cities: Bari, Cagliari, Firenze, Genova, Milano, Napoli, Palermo, Roma, Torino, Venezia, and Nazionale. Numbers are color-coded: yellow for sum 90 and red for sum 45. To the right of the calendar is a 'SOMME E COMPLEMENTI' table listing sum ranges. Further right are buttons for 'Aggiorna anno corrente', 'Aggiorna anno corrente (alternativo)', 'Aggiorna archivio', 'Aggiorna archivio (alternativo)', 'Inserisci estrazione', and 'Salva modifiche'. On the far right is a 'ALTRE OPZIONI' panel with buttons for 'Metodo Perla', 'Metodo Lord Byron', 'Confronta cinque', 'Ricerca cinque con parametri', 'Controlla sortite', 'Ricerca cinque Lord Byron', 'Statistica', and 'Cinquina Rimodulata'. At the bottom, there is a search bar with the text 'Seleziona o inserisci l'estrazione da visualizzare', a text input field containing '114350', and the name 'Francesco Lotto'.

Data	29	feb	2024	SOMME E COMPLEMENTI
Bari	51	81	12 32 04	90 - 00
Cagliari	05	55	46 01 20	37 - 53
Firenze	74	26	33 50 80	83 - 07
Genova	75	82	27 22 54	80 - 10
Milano	72	58	60 41 33	84 - 06
Napoli	03	43	24 25 78	83 - 07
Palermo	89	58	41 11 15	34 - 56
Roma	75	39	65 17 31	47 - 43
Torino	22	81	90 48 77	48 - 42
Venezia	90	74	39 63 67	63 - 27
Nazionale	21	23	15 35 76	80 - 10

Quelle evidenziate in rosso sono le terne di somma 45, mentre quelle in giallo sono le terne di somma 90.

Adesso facciamo alcuni calcoli, in una cinquina ci sono 10 combinazioni possibili per le terne di somma 45 e altre 10 per quelle di somma 90, per un totale di 20 combinazioni da trovare, dovremmo confrontare gli estratti:

1-2-3-4-5 | 1-2-3-4-5 | 1-2-3-4-5 | 1-2-3-4-5  
 1-2-3-4-5 | 1-2-3-4-5 | 1-2-3-4-5 | 1-2-3-4-5  
 1-2-3-4-5 | 1-2-3-4-5

Il programma automatizza questo processo in neanche un millesimo di secondo per ogni estrazione, mentre una qualunque persona comune impiegherebbe 5 minuti per ogni ruota, per non parlare del margine d'errore umano rispetto a quello della macchina pari a 0%.

### 3. Metodo Lord Byron

Questo metodo venne ritrovato in alcuni appunti di una biblioteca di Londra, scritti all'interno della copertina di un codice di Commercio, e fu il bibliotecario a renderli pubblici facendoli copiare ad alcuni suoi amici.

Le due estrazioni prese in esame furono le seguenti:

**Napoli** 14 gennaio 1802: 76 – 28 – 65 – 77 – 33

**Napoli** 30 gennaio 1802: 41 – 60 – 61 – 59 – 63

Si dispongono quindi gli estratti nel modo seguente:

Tabellone Generale

A	B	C	D	E	F	G	
76	28	65	77	33	41	60	H
28	65	77	33	41	60	61	I
65	77	33	41	60	61	59	L
77	33	41	60	61	59	63	M
33	41	60	61	59	63	0	N
279	244	276	272	254	284	243	Col. Orizz

La precedente tabella è stata sviluppata nel modo seguente: la prima colonna verticale "A" è formata dai numeri della prima estrazione in esame ossia del 14 gennaio 1802.

Eliminato il primo estratto **76**, nella colonna verticale "B" scriviamo i rimanenti 4, ossia 28 – 65 – 77 – 33 e chiudiamo con il primo estratto della seconda estrazione in esame (Napoli 30 gennaio 1802), quindi il numero **41**.

Nella successiva colonna verticale "C" eliminato il primo numero della colonna "B", il **28**, cominciamo a scrivere quindi **65 – 77 – 33 – 41** ed infine il **60** (secondo estratto della seconda estrazione esaminata), si procederà quindi nel modo descritto fino alla conclusione della tabella su scritta.

A questo punto come anche voi potete constatare, la colonna verticale **“G”** anch'essa formata come le precedenti, abbia un elemento in meno rispetto alle altre, ma in seguito capiremo come ricavarlo.

Completate in tal modo le sette colonne, cominceremo le operazioni sommando gli elementi delle stesse **A, B, C, D, E, F**.

Colonna **“A”**  $76 + 28 + 65 + 77 + 33 = 279$  (col fuori 90) = **9**.

Colonna **“B”**  $28 + 65 + 77 + 33 + 41 = 244$  (col fuori 90) = **64**.

Colonna **“C”**  $65 + 77 + 33 + 41 + 60 = 276$  (col fuori 90) = **6**.

Colonna **“D”**  $77 + 33 + 41 + 60 + 61 = 272$  (col fuori 90) = **2**.

Colonna **“E”**  $33 + 41 + 60 + 61 + 59 = 254$  (col fuori 90) = **74**.

Colonna **“F”**  $41 + 60 + 61 + 59 + 63 = 284$  (col fuori 90) = **14**.

Terminate in tal modo le somme, si procede con il calcolare le differenze che intercorrono tra i sette numeri della prima riga (questa volta orizzontale **“H”**) riscriviamola: **76 28 65 77 33 41 60** ; tra il 76 ed il 28 intercorre una differenza di **48** =  $76 - 28$  ; tra il 28 ed il 65 intercorre una differenza di **53** =  $28 - 65 - (28 + 90)$  (abbiamo aggiunto 90 al numero 28, in quanto il 28 è più piccolo del 65); tra il 65 ed il 77 intercorre una differenza di **78**; tra il 77 ed il 33 intercorre una differenza di **44**; tra il 33 ed il 41 intercorre una differenza di **82**; tra il 41 ed il 60 intercorre una differenza di **71**.

Ecco così terminata la linea superiore delle differenze: **48 - 53 - 78 - 44 - 82 - 71**.

Adesso con lo stesso procedimento dobbiamo trarre le differenze dalla colonna orizzontale **“O”**: **09 - 64 - 06 - 02 - 74 - 14**, di conseguenza abbiamo come differenze: **35 - 58 - 04 - 18 - 60**.

L'ultima colonna naturalmente non può differenziarsi perché manca il numero che deve completarla. Ci che segue dimostrerà quale deve essere il numero che l dovrà piazzarsi.

Sommiamo indi le differenze superiori con quelle inferiori:

$48 + 53 + 78 + 44 + 82 + 71 + 35 + 58 + 94 + 10 + 60 = 641$ .

641, col fuori 90 = 11.

Fatto ci si prenderanno i sei numeri di somma, prodotti dalle sei colonne verticali a, b, c, d, e, f quali si sommeranno a loro volta:  $09 + 64 + 96 + 92 + 74 + 14 = 439$ , col fuori  $90 = 79$ .

Le due somme ricavate saranno a loro volta sommate, e se il risultato sarà uguale a 90 l'equazione risulterà perfetta:

$11 + 79 = 90$  EQUAZIONE PERFETTA.

Verificatasi così l'equazione, non si dovrà fare altro che prendere il primo estratto della seconda estrazione esaminata (30 gennaio 1802) e cioè il 41 il quale sommato all'11 dar il primo futuro estratto:  $11 + 41 = 52$  (PRIMO FUTURO ESTRATTO).

Sarà proprio il numero 52 che andrà a completare la matrice di Lord Byron, e proprio all'estrazione successiva sortì come primo estratto.

The screenshot shows the 'Lord Byron' software interface. At the top, there are input fields for 'RUOTE' and 'DATE', and a row of numbers: 76, 28, 65, 77, 33, 41, 60, 61, 59, 63. Below these are buttons for 'ESEGUI' and 'ESEGUI CASUALE'. The main area features a 6x6 matrix of numbers with various colors. To the left of the matrix are sections for 'DIFFERENZE' (48, 53, 78, 44, 82, 71), 'SOMMA DELLE COLONNE' (09, 64, 06, 02, 74, 14, 25), and 'DIFFERENZE DELLE SOMME' (35, 58, 04, 18, 60, 79). On the right, a green box contains a list of calculations and their results: PRIMA EQUAZIONE (90), SECONDA EQUAZIONE (90), TERZA EQUAZIONE (90), DIAGONALE DEL QUADRATO (90), SOMMA 1° - 2° - 3° COLONNA (79), SOMMA 4° - 5° - 6° COLONNA (90), PRIMO FUTURO ESTRATTO (52), QUINTO FUTURO ESTRATTO (51), and AMBO SECCO LORD BYRON (52 - 51).

Dalla foto è possibile notare che questo metodo viene proposto in modalità libera, con l'inserimento manuale di cinque e poi cliccando sul pulsante "ESEGUI", oppure una modalità casuale, dopo aver premuto il pulsante "ESEGUI CASUALE" genererà delle cinque, date e ruote casuali.

## 4. Confronto cinque

Questo metodo sfrutta il metodo di Lord Byron, citato in precedenza, e lo applica al calcolo combinatorio, ma esattamente cosa fa?

Dati 2 estremi, anno di arrivo e anno di partenza il programma eseguirà il metodo di Lord Byron tra tutte le possibili combinazioni di cinque (circa 3 milioni di combinazioni in un anno).

Le combinazioni aumenteranno esponenzialmente aggiungendo anche un solo anno, quindi anche il tempo di esecuzione aumenterà.

Al momento il numero massimo di combinazioni con il metodo Lord Byron partendo dal 1871 alla data odierna (stesura della guida 02/03/2024) è pari a 12.238.850.316, più di 12 miliardi, un bel po' di casi da verificare, che sicuramente a mano, con un margine d'errore dello 0%, non riuscireste a fare neanche in 100.000 anni.

Il metodo di base come già detto, richiede 2 estremi, anno di arrivo e anno di partenza e vi mostrerà tutte le cinque che chiudono il quadrato di Lord Byron.

0 0 0 0 0 0 0 0 0 0 0

RUOTE TUTTE TUTTE

DATE

0 <=> 0 ESEGUI

- Terna Centrale
- 4 equazioni
- 5 equazioni
- 6 equazioni

DIFFERENZE 0 0 0 0 0 0 0

Totale 0

0	0	0	0	0	0	0
0	0	0	0	0	0	0
0	0	0	0	0	0	0
0	0	0	0	0	0	0
0	0	0	0	0	0	0
0	0	0	0	0	0	0
0	0	0	0	0	0	0

SOMMA DELLE COLONNE 0 0 0 0 0 0 0

DIFFERENZE DELLE SOMME 0 0 0 0 0 0 0

PRIMA EQUAZIONE 0

SECONDA EQUAZIONE 0

TERZA EQUAZIONE 0

DIAGONALE DEL QUADRATO 0

SOMMA 1° - 2° - 3° COLONNA 0

SOMMA 4° - 5° - 6° COLONNA 0

PRIMO FUTURO ESTRATTO 0

QUINTO FUTURO ESTRATTO 0

AMBO SECCO LORD BYRON 0

AMBO SECCO TRASPOSTO LORD BYRON 0

AMBETTI LORD BYRON 0

AMBETTI TRASPOSTI LORD BYRON 0

È possibile selezionare diverse opzioni, se non viene spuntata nessuna delle opzioni nel riquadro azzurro il software mostrerà tutte le cinque che chiuderanno il quadrato di Lord Byron.

Spuntando l'opzione "terna centrale" software mostrerà tutte le cinque con terna centrale con somma 90 (2°, 3°, 4° estratti) che chiuderanno il quadrato di Lord Byron.

In alto a destra troviamo le due cinque, in alto a sinistra troviamo le rispettive date e ruote, in basso (sinistra e destra), troviamo tutti i calcoli e risultati prodotti dal metodo.

Con la barra di scorrimento sarà possibile navigare tra i risultati, in questo caso ne sono stati trovati 260 (il numero è mostrato nel riquadro "totale"); nel riquadro verde a sinistra viene evidenziata la parte fondamentale del metodo, le equazioni, come già detto nella sezione del metodo di Lord Byron una previsione si dice molto forte quando presenta prima, seconda e terza equazione a 90, chiaramente più sono le equazioni e più la previsione è forte, infine vengono mostrati primo e quinto futuro estratto, che combinati formano l'ambo secco Lord Byron.



#### 4.a. ruote personalizzate

Inoltre, è anche possibile filtrare per ruota, e quindi eseguire il metodo solo su specifiche ruote, basta selezionare le ruote nella casella corrispondente.

Il programma confronterà coppie di cinque solo di determinate ruote inserite dall'utente nell'apposita barra di ricerca.

The screenshot shows the 'Confronto cinque - LottoFrancesco' application window. At the top, there are two rows of black boxes containing the number '0'. Below this, there are two dropdown menus for 'RUOTE' and 'DATE', both currently set to 'TUTTE'. A search bar contains '0' and a double-headed arrow. To the right is an 'ESEGUI' button and a list of filters: 'Terna Centrale', '4 equazioni', '5 equazioni', and '6 equazioni'. Below the search bar is a 'DIFFERENZE' section with a row of six '0' boxes. A central grid of colored numbers (red, yellow, green, cyan, blue, magenta, purple) is shown, with a 'Totale' box on the left containing '0'. Below the grid are 'SOMMA DELLE COLONNE' and 'DIFFERENZE DELLE SOMME' sections, each with a row of seven '0' boxes. On the right side, there is a list of 12 combinations, each in a blue box with a yellow box containing '0' to its right:

- PRIMA EQUAZIONE
- SECONDA EQUAZIONE
- TERZA EQUAZIONE
- DIAGONALE DEL QUADRATO
- SOMMA 1° - 2° - 3° COLONNA
- SOMMA 4° - 5° - 6° COLONNA
- PRIMO FUTURO ESTRATTO
- QUINTO FUTURO ESTRATTO
- AMBO SECCO LORD BYRON
- AMBO SECCO TRASPOSTO LORD BYRON
- AMBETTI LORD BYRON
- AMBETTI TRASPOSTI LORD BYRON

## 4.b. equazioni a scelta

Un altro tipo di limitazione che può essere usata nel programma è quella delle equazioni a scelta.

The screenshot displays the 'Confronto cinquine - LottoFrancesco' interface. At the top, the numbers 14, 36, 67, 10, 25, 80, 34, 83, 88, and 61 are shown. Below this, there are fields for 'RUOTE' (CAGLIARI), 'DATE' (02 set 2021 - 13 apr 2023), and a 'Tema Centrale' dropdown menu. The dropdown menu is open, showing options for '4 equazioni', '5 equazioni', and '6 equazioni', with '4 equazioni' selected and highlighted in red. To the right, a list of equations is shown, with the first four equations (PRIMA EQUAZIONE, SECONDA EQUAZIONE, TERZA EQUAZIONE, and DIAGONALE DEL QUADRATO) each having a result of 90, which is circled in green. Below the equations, there are various statistical calculations, including 'SOMMA 1° - 2° - 3° COLONNA' (46), 'SOMMA 4° - 5° - 6° COLONNA' (78), 'PRIMO FUTURO ESTRATTO' (46), 'QUINTO FUTURO ESTRATTO' (62), 'AMBO SECCO LORD BYRON' (46 - 62), 'AMBO SECCO TRASPOSTO LORD BYRON' (66 - 42), 'AMBETTI LORD BYRON' (47 - 62 | 46 - 63, 45 - 62 | 46 - 61), and 'AMBETTI TRASPOSTI LORD BYRON' (67 - 42 | 66 - 43, 65 - 42 | 66 - 41).

Spuntando una delle 3 opzioni in verde si sceglie di visualizzare le cinquine che soddisfano 4 o 5 o 6 equazioni, io in questo caso ho scelto 4, ed in effetti ne sono uscite 4!

Previsione molto forte, in questo caso ho selezionato solo la ruota di Cagliari **ambo secco Lord Byron 46-62.**

Il metodo in questione calcolerà diverse previsioni, in particolare: Ambo secco / Ambo secco trasposto / Ambetti / Ambetti trasposti

N.B. Chiaramente è possibile combinare queste due limitazioni per ruota e per equazioni.

## 5. Metodo Perla

Il seguente metodo, a differenza degli altri non si basa sul Lord Byron, ma esegue dei calcoli ciclotomici.

The screenshot shows the 'Metodo Perla - LottoFrancesco' software interface. It features a date selection table on the left, a main grid for selecting numbers, and a list of combinations on the right.

Data	13	feb	2024
Bari	34	57	69
Cagliari	83	86	56
Firenze	45	41	89
Genova	54	17	52
Milano	14	07	82
Napoli	08	17	34
Palermo	12	11	56
Roma	83	54	20
Torino	39	32	24
Venezia	11	85	25
Nazionale	25	03	48

The main grid is divided into four columns: Ambo secco principale, Ambo secco secondario, Terzina per ambo e terno, and Ruote di gioco. The Ruote di gioco column contains a list of combinations with 'R' icons and 'Controlla Sortita' buttons.

Ambo secco principale	Ambo secco secondario	Terzina per ambo e terno	Ruote di gioco
28 73	28 37	28 73 37	VEN - NAZ
68 39	68 33	68 39 33	NAP - NAZ
64 71	64 17	64 71 17	TOR - VEN
24 71	24 17	24 71 17	BAR - VEN
78 19	78 11	78 19 11	GEN - TOR
64 64	64 46	64 64 46	CAG - TOR

The bottom right corner shows a 'Totale' button with the value '08'.

Il metodo innanzitutto parte col trovare 2 ambi aventi la stessa somma comune ed isotopi (stesso posto estrazionale) su 2 ruote diverse.

Le previsioni calcolate saranno in particolare: un ambo secco principale, secondario ed una terzina per ambo e terno.

Cliccando sul pulsante “R” sarà possibile evidenziare i 2 ambi di partenza per il calcolo (evidenziati in verde nel quadro estrazionale):

The screenshot shows a software interface titled 'Metodo Perla - LottoFrancesco'. On the left, there is a calendar for February 2024 with a table of numbers for various cities. The numbers for Bari (57, 52) and Venezia (85, 24) are highlighted in green. Below the calendar is a dropdown menu labeled 'Seleziona l'estrazione da visualizzare'. The main area contains a grid of 'Ruote di gioco' (game wheels) with columns for 'Ambo secco principale', 'Ambo secco secondario', and 'Terzina per ambo e terno'. Each wheel has a grid of numbers and a yellow 'R' button. To the right of the grid is a 'Controlla Sortita' section with buttons for 'VEN - NAZ', 'NAP - NAZ', 'TOR - VEN', 'BAR - VEN', 'GEN - TOR', and 'CAG - TOR'. A 'Totale' box at the bottom right shows the number 08.

Da notare che alcune ruote di gioco hanno dei colori diversi, questo per indicare che la previsione è ancora più forte.

In **verde** verranno evidenziate le ruote diametrali:

1. BARI - NAPOLI
2. CAGLIARI - PALERMO
3. FIRENZE - ROMA
4. GENOVA - TORINO
5. MILANO – VENEZIA

In **porpora** le ruote:

1. BARI - VENEZIA
2. CAGLIARI - TORINO
3. FIRENZE - ROMA
4. GENOVA - PALERMO
5. MILANO – NAPOLI

In **arancione** le ruote consecutive:

1. BARI - CAGLIARI
2. NAPOLI - PALERMO
3. CAGLIARI - FIRENZE
4. PALERMO - ROMA
5. FIRENZE - GENOVA
6. ROMA - TORINO
7. GENOVA - MILANO
8. TORINO - VENEZIA
9. MILANO - NAPOLI
10. VENEZIA - NAZIONALE

Ma adesso vediamo un esempio pratico (03/05/1993):

Il programma calcola le seguenti previsioni, in particolare la terzina 66-36-63 sulle ruote CAGLIARI – FIRENZE

La seguente terzina sortirà al secondo colpo

The screenshot shows the 'Metodo Perla - LottoFrancesco' software interface. On the left, there is a table of data for various cities and dates. The main area displays a grid of lottery wheels for the 'CAGLIARI - FIRENZE' game, with columns for 'Ambo secco principale', 'Ambo secco secondario', and 'Terzina per ambo e terno'. The 'Ruote di gioco' section shows a list of wheels with 'CAG - FIR' highlighted in orange. The 'Dettagli sortite' section on the right lists past draws, with the draw of 15 mag 1993 (84 - 36 - 66 - 63 - 27) highlighted in orange and circled in red. The 'Totale' section shows the number 03.

Data	3	mag	1993
Bari	13	07	17 22 55
Cagliari	35	58	41 65 13
Firenze	31	52	33 49 21
Genova	38	11	73 13 19
Milano	69	54	05 51 82
Napoli	14	10	85 36 17
Palermo	66	75	49 28 55
Roma	02	89	75 10 04
Torino	57	76	16 80 33
Venezia	77	19	49 22 55
Nazionale	00	00	00 00 00

Ambo secco principale	Ambo secco secondario	Terzina per ambo e terno	Ruote di gioco	Dettagli sortite
20 76	20 67	20 76 67	PAL - VEN	1 mar 1997 FIRENZE 63 - 15 - 21 - 44 - 36
20 13	20 31	20 13 31	BAR - VEN	8 lug 1995 FIRENZE 65 - 36 - 63 - 55 - 41
66 36	66 63	66 36 63	CAG - FIR	15 mag 1993 FIRENZE 84 - 36 - 66 - 63 - 27
0 0	0 0	0 0 0	-	5 giu 1993 CAGLIARI 67 - 36 - 66 - 60 - 29
0 0	0 0	0 0 0	-	13 nov 1993 CAGLIARI 36 - 66 - 5 - 72 - 73
0 0	0 0	0 0 0	-	7 apr 1990 CAGLIARI 36 - 43 - 12 - 52 - 66
Totale				22 apr 1989 CAGLIARI 66 - 63 - 12 - 14 - 88

In questo metodo cliccando sui pulsanti “controlla sortita” sarà possibile vedere (sezione “dettagli sortite”) direttamente se la previsione è già sortita in passato o se la previsione è vecchia anche in avanti, in modo da poter approfondire lo studio e avere un maggior controllo.

## 6. Ricerca cinque Lord Byron

Il seguente metodo proposto dal programma consiste in una versione alternativa del metodo Lord Byron.

The screenshot shows the following data and controls:

- RUOTA**: [ ]
- DATA**: [ ]
- CINQUINA**: 0 0 0 0 0
- ESEGUI**: [ ]
- DIFFERENZE**: 0 0 0 0 0 0 0
- Totale**: 0
- 7x7 Grid**:
 

0	0	0	0	0	0	0
0	0	0	0	0	0	0
0	0	0	0	0	0	0
0	0	0	0	0	0	0
0	0	0	0	0	0	0
0	0	0	0	0	0	0
0	0	0	0	0	0	0
- SOMMA DELLE COLONNE**: 0 0 0 0 0 0 0
- DIFFERENZE DELLE SOMME**: 0 0 0 0 0 0 0
- Operations List**:
  - PRIMA EQUAZIONE: 0
  - SECONDA EQUAZIONE: 0
  - TERZA EQUAZIONE: 0
  - DIAGONALE DEL QUADRATO: 0
  - SOMMA 1° - 2° - 3° COLONNA: 0
  - SOMMA 4° - 5° - 6° COLONNA: 0
  - PRIMO FUTURO ESTRATTO: 0
  - QUINTO FUTURO ESTRATTO: 0
  - AMBO SECCO LORD BYRON: 0
  - AMBO SECCO TRASPOSTO LORD BYRON: 0
  - AMBETTI LORD BYRON: 0
  - AMBETTI TRASPOSTI LORD BYRON: 0

Questa volta il programma prenderà in input una cinquina e calcolerà automaticamente la sua somma, poi servirà in input una seconda somma nella casella rinominata **S1**.

Una volta cliccato su “ESEGUI” il programma troverà una cinquina aventi alcune caratteristiche:

primo estratto uguale al complemento della somma della prima cinquina;  
 somma della seconda cinquina uguale alla somma fornita in input in **S1**.

Ricerca cinque Lord Byron - LottoFrancesco

RUOTA FIRENZE DATA 26 dic 1925

CINQUINA 03 43 19 61 60

1° 2° 3° 4° 5° S1 S2

3 / / / / 6 ESEGUI

90 12 45 87 33 87

DIFFERENZE 50 24 48 01 60 78

Totale 01

03	43	19	61	60	90	12
43	19	61	60	90	12	45
19	61	60	90	12	45	87
61	60	90	12	45	87	33
60	90	12	45	87	33	90

SOMMA DELLE COLONNE 06 03 62 88 24 87 87

DIFFERENZE DELLE SOMME 03 31 64 64 27 90

PRIMA EQUAZIONE 90

SECONDA EQUAZIONE 90

TERZA EQUAZIONE 90

DIAGONALE DEL QUADRATO 02

SOMMA 1° - 2° - 3° COLONNA 71

SOMMA 4° - 5° - 6° COLONNA 19

PRIMO FUTURO ESTRATTO 90

QUINTO FUTURO ESTRATTO 06

AMBO SECCO LORD BYRON 90 - 06

AMBO SECCO TRASPOSTO LORD BYRON 90 - 06

AMBETTI LORD BYRON 01 - 06 | 90 - 07  
89 - 06 | 90 - 05

AMBETTI TRASPOSTI LORD BYRON 01 - 06 | 90 - 07  
89 - 06 | 90 - 05

Gli estratti della prima cinquina andranno inseriti nelle caselle rinominate 1°, 2°, 3°, 4°, 5°, mentre la somma potrà essere inserita in 2 modi diversi, scrivendola, oppure aumentando di un'unità con l'apposita barra.

Chiaramente il programma troverà solo cinque che soddisfano le tre equazioni a novanta, quindi non tutte le somme fornite in input troveranno una o più cinque, ma sarà necessario fare più tentativi.

In questo caso è stata inserita la cinquina **90 - 12 - 45 - 87 - 33**, se sommata si ottiene la somma  $267 = 87$  (col fuori 90).

Il complemento a 90 della somma 87 è 3, quindi la seconda cinquina trovata dovrà necessariamente iniziare con 3.

In input è stata data la somma 6, quindi la seconda cinquina dovrà avere una somma totale di 6, ed infatti ce l'ha:  $3 + 43 + 19 + 61 + 60 = 186 = 6$  (col fuori 90).



## 7. Cinquina Rimodulata

Questo metodo semplifica notevolmente la ricerca di una cinquina ideale che chiuda il quadrato del metodo Lord Byron e successivamente applica il calcolo.

Supponiamo di inserire una cinquina in basso ad esempio 76 – 51 – 52 – 53 – 9, nella cinquina sopra verrà calcolato automaticamente il primo numero (capogiooco complemento a 90 della somma della cinquina di sotto).

Una volta inseriti i 4 numeri della prima cinquina il programma “rimodulerà” la cinquina affinché ci siano le 3 equazioni a 90 (condizione per una previsione molto forte).

Come per gli altri metodi basati sul Lord Byron le previsioni da giocare sono:

Ambo secco / Ambo secco trasposto / Ambetti / Ambetti trasposti

The screenshot shows the 'Cinquina Rimodulata' software interface. At the top, there are two rows of numbers: 29, 22, 75, 4, 89 and 76, 51, 52, 53, 9. A 'RIMODULA' button is located between them. Below the first row, a 'DIFFERENZE' section shows the numbers 30, 85, 19, 53, 36, 25. To the left, a 'Totale' box displays '01'. The main part of the interface is a 7x7 grid of numbers, with the top row being 29, 89, 04, 75, 22, 76, 51. Below the grid, there are sections for 'SOMMA DELLE COLONNE' (39, 86, 48, 06, 74, 61, 17) and 'DIFFERENZE DELLE SOMME' (43, 38, 42, 22, 13, 44). On the right side, a list of calculations and their results is shown in a light green box:

- PRIMA EQUAZIONE: 90
- SECONDA EQUAZIONE: 90
- TERZA EQUAZIONE: 90
- DIAGONALE DEL QUADRATO: 31
- SOMMA 1° - 2° - 3° COLONNA: 83
- SOMMA 4° - 5° - 6° COLONNA: 51
- PRIMO FUTURO ESTRATTO: 32
- QUINTO FUTURO ESTRATTO: 12
- AMBO SECCO LORD BYRON: 32 - 12
- AMBO SECCO TRASPOSTO LORD BYRON: 12 - 32
- AMBETTI LORD BYRON: 33 - 12 | 32 - 13 | 31 - 12 | 32 - 11
- AMBETTI TRASPOSTI LORD BYRON: 13 - 32 | 12 - 33 | 11 - 32 | 12 - 31

## 8. Ricerca cinque

Un'altra modalità che offre il programma è quella di ricerca di alcune cinque che soddisfano alcuni parametri (ruota, anno, mese, somma e complemento).

The screenshot shows a window titled "Ricerca cinque" with a search interface. At the top, there are five input fields labeled "RUOTA", "ANNO", "MESE", "SOMMA", and "COMPLEMENTO". The "ANNO", "SOMMA", and "COMPLEMENTO" fields contain the value "0". To the right of these fields is a "RICERCA" button. Below the input fields is a table with 11 rows. The first three columns of the table are colored green, white, and red respectively. The first column contains dates, the second column contains names of wheels, and the third column contains numbers. To the right of the table is a vertical scrollbar and a "Totale" box containing the value "00".

In alto troviamo le caselle di testo che prenderanno in input i parametri di ricerca.

Nei rettangoli di colore verde verranno mostrate le date delle cinque; nei rettangoli bianchi verranno mostrati i nomi delle ruote; infine, nei rettangoli rossi verranno mostrate le cinque.

## 8.a. per ruota

Il primo parametro che può essere inserito è quello della ruota, quindi data una ruota è possibile ricercare tutte le cinque appartenenti a quella ruota.

The screenshot shows a web application window titled "Ricerca cinque". At the top, there are five input fields for search criteria: "RUOTA" (set to "napoli"), "ANNO" (set to "0"), "MESE" (empty), "SOMMA" (set to "0"), and "COMPLEMENTO" (set to "0"). A "RICERCA" button is located to the right of these fields. Below the filters is a table of results. The table has three main columns: a date column (green background), a wheel name column (white background), and a list of five numbers (red background). A vertical scrollbar is on the right side of the table. To the right of the table, there is a summary box with a yellow header "Totale" and the value "9834".

RUOTA	ANNO	MESE	SOMMA	COMPLEMENTO
napoli	0		0	0

07 / gen / 1871	NAPOLI	36 - 22 - 73 - 24 - 31
14 / gen / 1871	NAPOLI	47 - 19 - 84 - 07 - 03
21 / gen / 1871	NAPOLI	10 - 54 - 86 - 63 - 32
28 / gen / 1871	NAPOLI	05 - 10 - 40 - 73 - 84
04 / feb / 1871	NAPOLI	63 - 68 - 46 - 83 - 57
11 / feb / 1871	NAPOLI	59 - 63 - 23 - 87 - 60
18 / feb / 1871	NAPOLI	19 - 66 - 50 - 33 - 36
25 / feb / 1871	NAPOLI	55 - 19 - 36 - 17 - 63
04 / mar / 1871	NAPOLI	08 - 59 - 27 - 20 - 07
11 / mar / 1871	NAPOLI	35 - 53 - 88 - 84 - 13
18 / mar / 1871	NAPOLI	90 - 61 - 08 - 72 - 58

Totale: 9834

Come si vede dai risultati prodotti, vengono mostrate tutte le cinque appartenenti ad una data ruota, in questo caso Napoli, inoltre, le cinque verranno visualizzate in ordine crescente a partire dal 1871 fino all'ultima estrazione dell'anno corrente.

## 8.b. per anno

Il secondo parametro che è possibile combinare è quello per anno, quindi, dato un determinato anno è possibile ricercare tutte le cinque che soddisfano questo parametro.

The screenshot shows a software interface titled "Ricerca cinque". At the top, there are five input fields: "RUOTA", "ANNO" (set to "2020"), "MESE", "SOMMA" (set to "0"), and "COMPLEMENTO" (set to "0"). A "RICERCA" button is located to the right of these fields. Below the filters is a table with 11 rows. The first column contains the date "02 / gen / 2020" in green boxes. The second column lists cities: BARI, CAGLIARI, FIRENZE, GENOVA, MILANO, NAPOLI, PALERMO, ROMA, TORINO, VENEZIA, and NAZIONALE. The third column contains five numbers separated by hyphens, such as "40 - 71 - 05 - 51 - 90" for BARI. To the right of the table is a vertical scrollbar and a box labeled "Totale" with the value "1221".

RUOTA	ANNO	MESE	SOMMA	COMPLEMENTO
	2020		0	0

02 / gen / 2020	BARI	40 - 71 - 05 - 51 - 90
02 / gen / 2020	CAGLIARI	71 - 51 - 43 - 24 - 25
02 / gen / 2020	FIRENZE	52 - 27 - 61 - 18 - 77
02 / gen / 2020	GENOVA	62 - 42 - 47 - 25 - 04
02 / gen / 2020	MILANO	77 - 03 - 23 - 62 - 55
02 / gen / 2020	NAPOLI	79 - 50 - 75 - 38 - 30
02 / gen / 2020	PALERMO	25 - 42 - 59 - 11 - 04
02 / gen / 2020	ROMA	12 - 88 - 13 - 50 - 42
02 / gen / 2020	TORINO	48 - 52 - 76 - 68 - 66
02 / gen / 2020	VENEZIA	49 - 26 - 13 - 46 - 74
02 / gen / 2020	NAZIONALE	52 - 09 - 28 - 35 - 70

Totale: 1221

In questo caso ho scelto di visualizzare le estrazioni dell'anno 2020, il programma ne ha trovate 1221 fino alla data del (28/ott/2020).

### 8.c. per mese

Il terzo parametro che il programma ci mette a disposizione è quello per la ricerca delle estrazioni di un determinato mese.

The screenshot shows a software window titled "Ricerca cinquine" with a search interface. At the top, there are five input fields: "RUOTA", "ANNO" (containing "0"), "MESE" (containing "gen" and circled in red), "SOMMA" (containing "0"), and "COMPLEMENTO" (containing "0"). A "RICERCA" button is located to the right of these fields. Below the filters is a table of results with a vertical scrollbar on the right. The table has four columns: date, city, and a sequence of five numbers. A "Totale" box on the right shows the sum of all numbers as 7805.

RUOTA	ANNO	MESE	SOMMA	COMPLEMENTO
	0	gen	0	0

07 / gen / 1871	FIRENZE	15 - 71 - 18 - 64 - 81
07 / gen / 1871	MILANO	63 - 69 - 56 - 09 - 55
07 / gen / 1871	NAPOLI	36 - 22 - 73 - 24 - 31
07 / gen / 1871	PALERMO	72 - 58 - 86 - 77 - 14
07 / gen / 1871	ROMA	42 - 33 - 20 - 18 - 79
07 / gen / 1871	TORINO	02 - 09 - 63 - 27 - 04
07 / gen / 1871	VENEZIA	29 - 52 - 31 - 80 - 07
14 / gen / 1871	FIRENZE	79 - 60 - 46 - 76 - 42
14 / gen / 1871	MILANO	70 - 66 - 04 - 18 - 35
14 / gen / 1871	NAPOLI	47 - 19 - 84 - 07 - 03
14 / gen / 1871	PALERMO	89 - 12 - 70 - 33 - 14

Totale: 7805

Per far partire la ricerca sarà necessario scrivere solo le prime tre iniziali del mese.  
(gen, feb, mar, apr, mag, giu, lug, ago, set, ott, nov, dic);

## 8.d. per somma

Il quarto parametro è uno dei più importanti, a mio parere, perché permette di ricercare tutte le cinquine con una determinata somma.

The screenshot shows a software window titled "Ricerca cinquine" with a search interface. At the top, there are five input fields: "RUOTA", "ANNO" (set to 0), "MESE", "SOMMA" (set to 90), and "COMPLEMENTO" (set to 0). A "RICERCA" button is located to the right of these fields. Below the filters is a scrollable list of results. Each result row contains a date (e.g., "21 / gen / 1871"), a city name (e.g., "FIRENZE"), and a sequence of five numbers (e.g., "29 - 74 - 08 - 41 - 28"). To the right of the list, a "Totale" box shows the value "1026".

RUOTA	ANNO	MESE	SOMMA	COMPLEMENTO
	0		90	0

RUOTA	CITTA'	CINQUINE
21 / gen / 1871	FIRENZE	29 - 74 - 08 - 41 - 28
14 / ott / 1871	ROMA	47 - 82 - 78 - 61 - 02
16 / dic / 1871	ROMA	39 - 57 - 50 - 87 - 37
14 / set / 1872	TORINO	02 - 85 - 67 - 53 - 63
16 / nov / 1872	NAPOLI	33 - 26 - 53 - 37 - 31
05 / apr / 1873	FIRENZE	49 - 78 - 13 - 67 - 63
24 / mag / 1873	PALERMO	18 - 79 - 88 - 28 - 57
07 / giu / 1873	PALERMO	35 - 21 - 49 - 87 - 78
02 / ago / 1873	PALERMO	79 - 88 - 44 - 45 - 14
09 / ago / 1873	VENEZIA	21 - 64 - 67 - 10 - 18
21 / feb / 1874	FIRENZE	52 - 23 - 03 - 48 - 54

Totale: 1026

In questo caso ho selezionato le cinquine con somma 90, ed effettivamente il programma le ha trovate tutte, con un margine d'errore dello 0%, provate per credere!

## 8.e. per complemento

Dopo aver parlato della somma, parliamo del complemento, un altro parametro fondamentale, a mio parere.

The screenshot shows a software interface titled "Ricerca cinque". At the top, there are five input fields for filters: "RUOTA", "ANNO" (set to 0), "MESE", "SOMMA" (set to 0), and "COMPLEMENTO" (set to 1). A "RICERCA" button is located to the right of these fields. Below the filters is a table of results with five columns: date, city, a sequence of five numbers, and a total value. The "COMPLEMENTO" filter is set to 1, and the results show that the first number in each sequence is 89, which is 90 minus 1.

RUOTA	ANNO	MESE	SOMMA	COMPLEMENTO	RICERCA
14 / gen / 1871			89 - 12 - 70 - 33 - 14	1	
21 / gen / 1871			89 - 78 - 07 - 72 - 02		
22 / apr / 1871			89 - 58 - 84 - 11 - 32		
20 / mag / 1871			89 - 51 - 36 - 58 - 44		
08 / lug / 1871			89 - 22 - 41 - 65 - 33		
06 / gen / 1872			89 - 38 - 64 - 63 - 29		
13 / gen / 1872			89 - 39 - 49 - 14 - 06		
16 / mar / 1872			89 - 19 - 48 - 74 - 49		
18 / mag / 1872			89 - 82 - 08 - 74 - 67		
01 / lug / 1872			89 - 28 - 36 - 62 - 52		
24 / mag / 1873			89 - 61 - 82 - 73 - 15		
				Totale	1087

In questo caso ho dato in input il complemento 1 il programma troverà tutte le cinque che hanno come primo estratto il complemento a 1, ovvero 89 (90-1).

## 8.f. personalizzata

Ovviamente tutti e cinque i parametri, elencati precedentemente, possono essere abbinati in tutte le combinazioni possibili, solo uno o due o tre o quattro o anche cinque.

The screenshot shows a search interface titled "Ricerca cinque". At the top, there are five input fields for search criteria: "RUOTA" (genova), "ANNO" (2020), "MESE" (feb), "SOMMA" (59), and "COMPLEMENTO" (10). A "RICERCA" button is located to the right of these fields. Below the search criteria, a table displays the results. The table has four columns: "Date" (06 / feb / 2020), "Location" (GENOVA), "Sum" (80 - 17 - 82 - 48 - 12), and "Total" (Totale 01). The table contains 12 rows of data, with the first row highlighted in green and the rest in red.

06 / feb / 2020	GENOVA	80 - 17 - 82 - 48 - 12	Totale 01

In questo caso ho combinato tutti e 5 i parametri, come ruota ho scelto Genova, come anno 2020, come mese febbraio come somma 59 e come complemento 10.



## 9. Controlla sortite

La funzione di controllo sortite è molto utile se si vuole controllare un proprio metodo, o in generale la sortita di alcuni numeri, al momento del click del pulsante “controllo sortite” vi apparirà la seguente schermata:

Cliccando su ogni numero si controllerà la sortita di uno o più numeri, il numero verrà colorato in verde.

Sulla sinistra possiamo anche selezionare una o più ruote per vedere se sortisce il numero su una singola ruota.

Premendo il tasto “RESET” tutti i numeri e le eventuali ruote verranno deselezionate.

The screenshot shows a window titled "Controlla le sortite" with standard window controls (minimize, maximize, close). On the left, there is a list of wheels with checkboxes:

- BARI
- CAGLIARI
- FIRENZE
- GENOVA
- MILANO
- NAPOLI
- PALERMO
- ROMA
- TORINO
- VENEZIA
- NAZIONALE

To the right is a 10x10 grid of numbers from 1 to 90. The following numbers are highlighted in green:

1	2	3	4	5	6	7	8	9	10
11	12	13	14	15	16	17	18	19	20
21	22	23	24	25	26	27	28	29	30
31	32	33	34	35	36	37	38	39	40
41	42	43	44	45	46	47	48	49	50
51	52	53	54	55	56	57	58	59	60
61	62	63	64	65	66	67	68	69	70
71	72	73	74	75	76	77	78	79	80
81	82	83	84	85	86	87	88	89	90

At the bottom of the window are two buttons: "RESET" and "CERCA".

Premendo il tasto "CERCA" il programma vi riporterà al menu principale, a questo punto vi basterà cliccare sulla barra di scorrimento almeno una volta, altrimenti non visualizzerete nessun risultato.

Menu principale - LottoFrancesco

Data	29	feb	2024		
Bari	51	81	12	32	04
Cagliari	05	55	46	01	20
Firenze	74	26	33	50	80
Genova	75	82	27	22	54
Milano	72	58	60	41	33
Napoli	03	43	24	25	78
Palermo	89	58	41	11	15
Roma	75	39	65	17	31
Torino	22	81	90	48	77
Venezia	90	74	39	63	67
Nazionale	21	23	15	35	76

**SOMME E COMPLEMENTI**

90 - 00
37 - 53
83 - 07
80 - 10
84 - 06
83 - 07
34 - 56
47 - 43
48 - 42
63 - 27
80 - 10

**ALTRE OPZIONI**

- Metodo Perla
- Metodo Lord Byron
- Ricerca cinque con parametri
- Ricerca cinque Lord Byron
- Cinquina Rimodulata
- Confronta cinque
- Controlla sortite
- Statistica

Seleziona o inserisci l'estrazione da visualizzare

114350 *Francesco Lotto*

In precedenza, avevamo selezionato i numeri 24, 28, 34, 49, 55, 61, 76 e le ruote Firenze – Genova, adesso il programma evidenzierà in azzurro tutte le sortite fuori ruota, ed evidenzierà in verde tutte le sortite nelle ruote selezionate

Data	22	feb	2024			SOMME E COMPLEMENTI
Bari	70	16	77	72	30	85 - 05
Cagliari	63	73	69	23	28	76 - 14
Firenze	23	28	50	49	51	21 - 69
Genova	63	76	65	16	88	38 - 52
Milano	42	34	24	20	08	38 - 52
Napoli	57	25	90	33	44	69 - 21
Palermo	23	89	26	24	13	85 - 05
Roma	66	13	32	56	74	61 - 29
Torino	30	45	25	11	18	39 - 51
Venezia	27	23	35	73	75	53 - 37
Nazionale	57	50	14	26	54	21 - 69

Per ritornare a visualizzare le terne di somma 90 e 45 basterà solo cliccare sul pulsante **“Salva modifiche”** e tutto sarà ripristinato senza nessun problema.

## 10. Statistica

L'ultima opzione del programma non è un metodo, ma è dedicata alla statistica.

The screenshot shows the 'Statistica' window with the following data:

IL NUMERO	1	È SORTITO	5189	VOLTE
TOTALE NUMERI SORTITI	466810			
MAX	81	SORTITO	5440	VOLTE
MIN	36	SORTITO	4966	VOLTE
MEDIA	5186,7777			

On the right, there are two input fields: the first contains '0' and the second is empty. Below them are checkboxes for 'ANNO' and 'RUOTA', both of which are unchecked. An 'ESEGUI' button is located to the right of these checkboxes.

Qui è possibile osservare quante volte è sortito un determinato numero, quanti numeri sono sortiti in totale in tutto l'archivio, il numero che è sortito più volte, il numero sortito meno volte e una media tra le sortite.

All'inizio verranno visualizzati i dati dell'intero archivio, mentre selezionando la prima opzione si potrà scegliere l'anno.

The screenshot shows the 'Statistica' window with the following data:

IL NUMERO	1	È SORTITO	62	VOLTE
TOTALE NUMERI SORTITI	6160			
MAX	2	SORTITO	98	VOLTE
MIN	55	SORTITO	46	VOLTE
MEDIA	68,444444			

On the right, the first input field contains '2020'. The 'ANNO' checkbox is checked and circled in red. The 'RUOTA' checkbox is unchecked. An 'ESEGUI' button is located to the right of these checkboxes.

Per far ripartire la ricerca bisognerà chiudere e riaprire la finestra, inoltre è possibile anche selezionare una specifica ruota.

The screenshot shows the 'Statistica' window with the following data:

IL NUMERO	1	È SORTITO	529	VOLTE
TOTALE NUMERI SORTITI	49175			
MAX	45	SORTITO	629	VOLTE
MIN	66	SORTITO	499	VOLTE
MEDIA	546,38888			

On the right, the first input field contains '0' and the second contains 'napoli'. The 'ANNO' checkbox is unchecked and the 'RUOTA' checkbox is checked and circled in red. An 'ESEGUI' button is located to the right of these checkboxes.

Volendo l'opzione ruota e l'opzione anno possono essere combinate.